

Lampiran 1

LEMBAR PERMOHONAN MENJADI SUBJEK STUDI KASUS

Denpasar, 12 Maret 2023

Kepada:

Yth. Ny "N"

di

Tempat

Dengan hormat,

Saya Ni Kadek Dian Paramitha, selaku mahasiswa Program Studi Profesi Kebidanan Politeknik Kesehatan Kartini Bali akan mengadakan asuhan kebidanan dalam bentuk studi kasus, untuk Laporan *Continuity of Care* dengan judul "Asuhan Kebidanan pada Ny "N" Umur 24 Tahun Dari Kehamilan Trimester III Sampai 42 Hari Masa Nifas Yang Diberikan Asuhan Berdasarkan Standar". Berdasarkan tujuan tersebut, saya memohon kesediaan ibu untuk menjadi responden asuhan kebidanan dalam Laporan *Continuity of Care* ini. Saya menjamin kerahasiaan dari identitas dan hasil pemeriksaan yang akan dilakukan.

Kesediaan ibu dalam asuhan kebidanan ini sangat saya harapkan untuk kelancaran asuhan kebidanan dalam proses pembuatan Laporan *Continuity of Care* ini. Atas kerjasamanya dan bantuannya, saya mengucapkan terima kasih.

Hormat Penulis,



Ni Kadek Dian Paramitha

NIM. 202215901082

Lampiran 2

LEMBAR PERSETUATAN MENJADI RESPONDEN STUDI KASUS

(INFORMED CONSENT)

Saya yang bertanda tangan dibawah ini:

Nama : Raimunda Hadiat Ninat

Umur : 24 tahun

Alamat : Jl Nangka Gag Garuda II No.3 Denpasar Utara

Setelah mendapatkan penjelasan dan mengerti sepenuhnya tentang maksud dan tujuan asuhan kebidanan dalam proses pembuatan Laporan *Continuity of Care* ini:

Judul : ASUHAN KEBIDANAN BERKESINAMBUNGAN PADA NY. “N”
UMUR 24 TAHUN YANG DIBERIKAN ASUHAN BERDASARKAN
STANDAR TAHUN 2023

Nama Penulis : Ni Kadek Dian Paramitha

Lokasi Studi Kasus : di PMB Ni Ketut Suriyanti, S.ST Denpasar Utara

Dengan ini menyatakan bersedia menjadi responden dalam asuhan kebidanan dalam proses pembuatan Laporan *Continuity of Care* ini dengan sadar, sukarela, dan tidak ada unsur paksaan dari siapapun. Demikian pernyataan ini, saya tanda tangani agar dapat digunakan sebagaimana mestinya.

Denpasar, 12 Maret 2023

Subjek Studi Kasus

(Raimunda Hadiat Ninat)

Lampiran 3

LEMBAR PERNYATAAN ORISINALITAS

Saya yang bertanda tangan dibawah ini,
Nama : Ni Kadek Dian Paramitha
Tempat/Tgl Lahir : Ubud, 4-11-1996
Program Studi : Profesi Bidan
NIM : 202219901082

dengan ini menyatakan bahwa Laporan COC berjudul **Asuhan Kebidanan pada NY "N" UMUR 24 TAHUN YANG DIBERIKAN ASUHAN BERDASARKAN STANDAR TAHUN 2023**

benar bebas karya orisinal saya dan bebas dari plagiat, dan apabila pernyataan ini terbukti tidak benar maka saya bersedia menerima sanksi sesuai ketentuan yang berlaku.
Demikian surat pernyataan ini saya buat untuk dipergunakan sebagaimana mestinya.

Denpasar, 7 Juni 2023

Yano membuat pernyataan,


NI KADEK DIAN PARAMITHA
NIM. 202219901082

Lampiran 4



YAYASAN KARTINI BALI
POLITEKNIK KESEHATAN KARTINI
BALI

Jln. Piranha No 2 Pegok Sesetan Denpasar. Telp (0361) 720471

E-mail : info@politeknikkesehatankartinibali.ac.id

Web : www.politeknikkesehatankartinibali.ac.id

LEMBAR KONSULTAS

Nama Mahasiswa : Ni Kadek Dian Paramitha
NIM : 202215901082
Judul : Asuhan Kebidanan Pada Ny “N” Umur 24 Tahun Yang Diberikan Asuhan Berdasarkan Standar Tahun 2023
Pembimbing I : Bdn. Ni Made Ari Febriyanti, S.ST., M.Kes

No	Hari/Tanggal Konsultasi	Materi yang dikonsultasikan	Perbaikan yang diberikan	Tanda tangan pembimbing
1	Kamis, 31 Maret 2023	Konsultasi pengajuan kode etik	Tambahan pada referensi	Bdn. Ni Made Ari Febriyanti, S.ST., M.Kes
2	Senin, 08 Mei 2023	Konsultasi pada BAB I, II, III	Pembuatan latar belakang dari umum ke khusus	Bdn. Ni Made Ari Febriyanti, S.ST., M.Kes
3	Jumat, 19 Mei 2023	Konsultasi hasil revisi, BAB I,II,III	Tambahkan asuhan komplementer gentle birth pada kajian teori	Bdn. Ni Made Ari Febriyanti, S.ST., M.Kes
4	Rabu, 31 Mei 2023	Konsultasi BAB I,II,III,IV,V,VI	Lengkapi lampiran	Bdn. Ni Made Ari Febriyanti, S.ST., M.Kes
5	Selasa, 6 Juni 2023	Konsultasi hasil revisi	ACC	Bdn. Ni Made Ari Febriyanti, S.ST., M.Kes



YAYASAN KARTINI BALI
POLITEKNIK KESEHATAN KARTINI
BALI

Jln. Piranha No 2 Pegok Sesetan Denpasar. Telp (0361) 720471

E-mail : info@politeknikkesehatankartinibali.ac.id

Web : www.politeknikkesehatankartinibali.ac.id

LEMBAR KONSULTASI

Nama Mahasiswa : Ni Kadek Dian Paramitha
NIM : 202215901082
Judul : Asuhan Kebidanan Pada Ny “R” Umur 24 Tahun Yang Diberikan Asuhan Berdasarkan Standar Tahun 2023
Pembimbing II : I Gusti Ayu Raras Praminingrum, S.ST.,M.Keb

No	Hari/Tanggal Konsultasi	Materi yang dikonsultasikan	Perbaikan yang diberikan	Tanda tangan pembimbing
1	Kamis, 31 Maret 2023	Konsultasi pada BAB I	Rapikan tata tulis	I Gusti Ayu Raras Praminingrum, S.ST.,M.Keb
2	Senin, 08 Mei 2023	Konsultasi pada BAB I, II, III	Penulisan BAB dengan sub Bab dan anak sub bab sesuai dengan panduan	I Gusti Ayu Raras Praminingrum, S.ST.,M.Keb
3	Jumat, 19 Mei 2023	Konsultasi hasil revisi, BAB I,II,III	Lanjutkan ke Bab Selanjutnya	I Gusti Ayu Raras Praminingrum, S.ST.,M.Keb
4	Rabu, 31 Mei 2023	Konsultasi BAB I,II,III,IV,V,VI	Batas Spasi sesuai panduan	I Gusti Ayu Raras Praminingrum, S.ST.,M.Keb
5	Selasa, 6 Juni 2023	Konsultasi hasil revisi	ACC	I Gusti Ayu Raras Praminingrum, S.ST.,M.Keb

Lampiran 5

FORMULIR BUKTI PEMBERIAN ASUHAN KEBIDANAN

1. ASUHAN KEBIDANAN KEHAMILAN

Two examples of pregnancy care forms (ASUHAN KEBIDANAN KEHAMILAN) are shown. Each form contains a table with columns for recording data, likely including dates, symptoms, and interventions. The forms are stamped with a purple circular seal.

2. ASUHAN KEBIDANAN PERSALINAN

Three examples of delivery care forms (ASUHAN KEBIDANAN PERSALINAN) are shown. Each form contains a table with columns for recording data, likely including dates, symptoms, and interventions. The forms are stamped with a purple circular seal.

3. ASUHAN KEBIDANAN MASA NIFAS (KF1, KF2, KF3, KF4)


Three examples of postpartum care forms (ASUHAN KEBIDANAN MASA NIFAS) are shown. Each form contains a table with columns for recording data, likely including dates, symptoms, and interventions. The forms are stamped with a purple circular seal.

4. ASUHAN KEBIDANAN BAYI BARU LAHIR (KN1, KN2, KN3)

FORMULIR BUKTI PEMERIKHAAN ASUHAN KEBIDANAN

Nama Nias : Suci Ayu S.P.
Umur : 24 Tahun / 21 km
Alamat yang ditanyakan : Desa Karangrejo, Tegal, Tegal


Tgl	Waktu	Tempat	Tempat	Tempat	Tempat	Tempat	Tempat	Tempat	Tempat	Tempat	
15/01/2020	08.00	15/01/2020	08.00	15/01/2020	08.00	15/01/2020	08.00	15/01/2020	08.00	15/01/2020	08.00

Dokter : Suci Ayu S.P.


FORMULIR BUKTI PEMERIKHAAN ASUHAN KEBIDANAN

Nama Nias : Suci Ayu S.P.
Umur : 24 Tahun / 21 km
Alamat yang ditanyakan : Desa Karangrejo, Tegal, Tegal

Tgl	Waktu	Tempat	Tempat	Tempat	Tempat	Tempat	Tempat	Tempat	Tempat	Tempat	
15/01/2020	08.00	15/01/2020	08.00	15/01/2020	08.00	15/01/2020	08.00	15/01/2020	08.00	15/01/2020	08.00

Dokter : Suci Ayu S.P.




Lampiran 6

DOKUMENTASI

1. DOKUMENTASI ASUHAN KEBIDANAN KEHAMILAN



2. DOKUMENTASI ASUHAN KEBIDANAN PERSALINAN



3. DOKUMENTASI ASUHAN KEBIDANAN MASA NIFAS (KF1, KF2, KF3, KF4)



4. DOKUMENTASI ASUHAN KEBIDANAN BAYI BARU LAHIR (KN1, KN2, KN3)

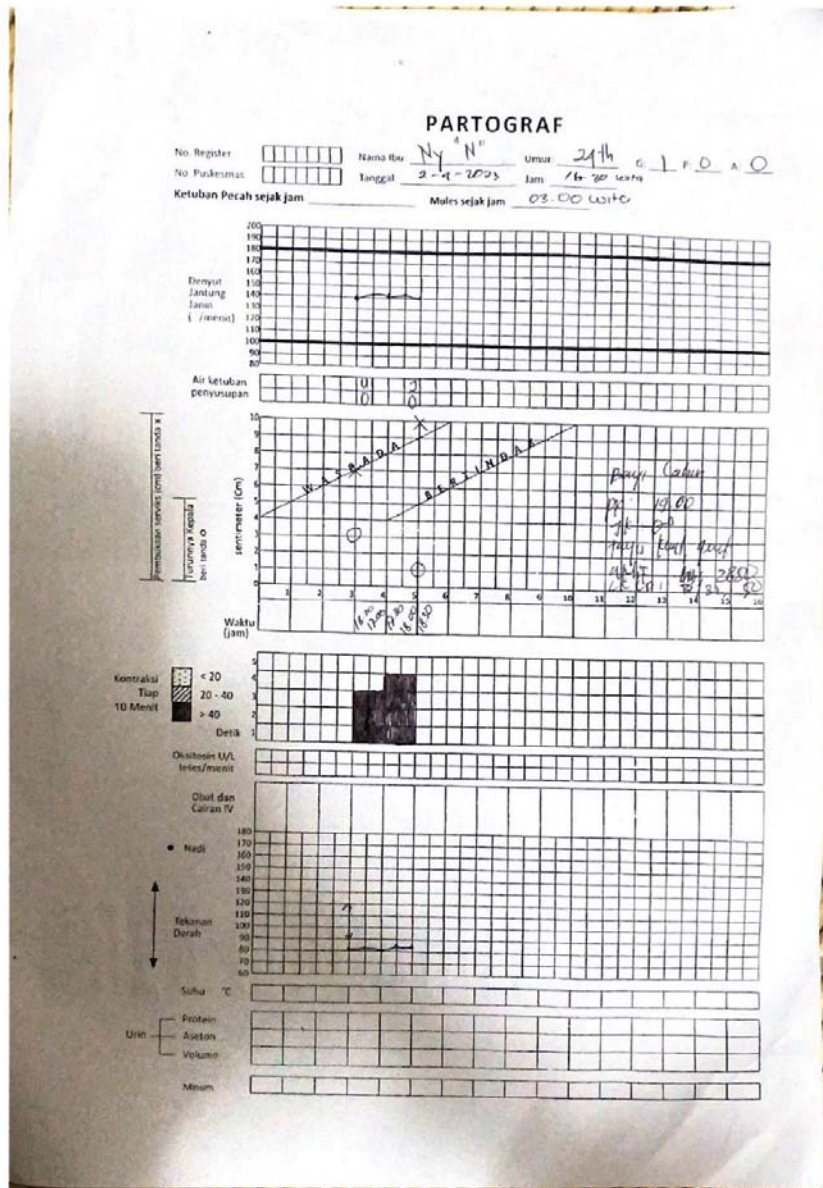


KARTINI BALI

Lampiran 7

PATOGRAF

1. PATOGRAF ASUHAN KEBIDANAN PERSALINAN



CATATAN PERSALINAN

1. Tanggal 22 April 2019
2. Nama bidan Ki Farida Bica panti/ba
3. Tempat persalinan
 Rumah Ibu Puskesmas
 Poliklinik Rumah Sakti
 Klinik Swasta Lainnya _____
4. Alamat tempat persalinan: _____
5. Catatan rujuk, kala I / II / III / IV
6. Alasan rujukan: _____
7. Tempat rujukan: _____
8. Penderita pada saat rujukan
 tidak lemas suntik dukun keluarga tidak ada
9. Masalah dalam kehamilan/persalinan ini:
 Gawat janin Perdarahan HDK Infeksi PMTCT

KALA I

10. Terapan pada fase laten: _____ Perlu intervensi YFI
11. Grafik dilalui melalui garis normal YFI
12. Masalah pada fase aktif, sebutkan: _____
13. Penatalaksanaan masalah tersebut: _____
14. Hasilnya: _____

KALA II

14. Epioisomi:
 B/Fe, tidak tidak tidak
15. Penderita pada saat persalinan
 lemas tidak ada keluarga dukun
16. Gawat janin
 Ya, tindakan yang dilakukan: _____
 Tidak
17. Disasia terbu
 Ya, tindakan yang dilakukan: _____
 Tidak
18. Masalah lain, penatalaksanaan masalah tsb dan hasilnya

KALA III

19. Ingapri Menyusu Dsb
 Tidak, alasannya _____
20. Lama kala III _____ menit
21. Pemberton Oklusi 10 U en?
 Ya, waktu _____ menit sesudah persalinan
 Tidak, alasan _____
22. Pengapilan tali pusat _____ menit setelah bayi lahir
 Pemberton ulang Oklusi (20?)
 Ya, alasan _____
23. Pengapilan tali pusat terdapat?
 Tidak, alasan _____

24. Masase fundus uteri?
 Tidak
 Tidak, alasan _____
25. Plasenta lahir lengkap (terang) Tidak
 Tidak lengkap, tindakan yang dilakukan:
 a. _____
 b. _____
26. Plasenta tidak lahir >30 menit
 Tidak
 Ya, tindakan: _____
27. Laserasi
 0-5, dimana perineum
 Tidak
28. Jika laserasi perineum, derajat: 1/2/1/1
 Tindakan: _____
 Pengapilan, dengan / tanpa anastesi
 Tidak dilaku, alasan _____
29. Abasi uteri
 Ya, tindakan: _____
 Tidak
30. Jumlah darah yg keluar/pendarahan: _____ ml
31. Masalah dan penatalaksanaan masalah tersebut: _____
32. Masalah lain pada kala III dan penatalaksanannya: _____
 Hasilnya: _____

KALA IV

33. Kondisi ibu: KU TD mmHg, Nadi x/menit, Nafas x/menit
34. Masalah kala IV dan penatalaksanannya: _____
 Hasilnya: _____

BAYI BARU LAHIR

34. Berat badan 2850 gram
35. Panjang badan 48 cm
36. Jenis kelamin ♂
37. Penilaian bayi baru lahir (baik / ada persuli)
 Normal, tindakan: _____
 Abnormal, tindakan: _____
38. Bayi lahir
 Mengembangkan 180 atau nilai menyusu segera
 Depreservikan 1800 mata profilaksi, vitamin K
 Ruangan tang baik Infeksi Hepatitis B
39. ASI
 Tidak
 mengangakan terganggu laktasi
 mendobokkan jalan nafas ventilasi tekanan positif
 postil dan top lenir asuhan perasuruntak
 mengangakan lain-lain, sebutkan: _____
40. Cacar bawakan, sebutkan: _____
41. Hipertermi, tindakan: _____
 a. _____
 b. _____
 c. _____
42. Pemberton ASI setelah jam pertama bayi lahir
 Ya, waktu _____ jam setelah bayi lahir
 Tidak, alasan _____
43. Masalah lain, sebutkan: _____
 Hasilnya: _____

TABEL PEMANTAUAN KALA IV

Jam Ke	Waktu	Tekanan darah	Nadi	Suhu	Tinggi Fundus Uteri	Kontraksi Uterus	Perih / T urin	I darah keluar
1	19.10	110/80 mmHg	80 /menit	36,8°C	2 cm	kuat (+)	tidak ada	tidak ada
	19.25	110/80 mmHg	80 /menit	36,8°C	2 cm	kuat (+)	tidak ada	tidak ada
	19.40	110/80 mmHg	80 /menit	36,8°C	2 cm	kuat (+)	tidak ada	tidak ada
	20.05	110/80 mmHg	80 /menit	36,8°C	2 cm	kuat (+)	tidak ada	tidak ada
2	20.35	110/80 mmHg	80 /menit	36,8°C	2 cm	kuat (+)	tidak ada	tidak ada
	21.05	110/80 mmHg	80 /menit	36,8°C	2 cm	kuat (+)	tidak ada	tidak ada



