

Lampiran 1

LEMBAR PERMOHONAN MENJADI SUBJEK STUDI KASUS

Gianyar, 4 Maret 20123

Kepada:

Yth. Ni Putu Indah

Tempat

Dengan hormat,

Saya Ni Kadek Ayu Dwi Apriani selaku mahasiswa Program Studi Profesi Kebidanan Politeknik Kesehatan Kartini Bali akan mengadakan asuhan kebidanan dalam bentuk studi kasus, untuk Laporan *Continuity of Care* dengan judul “Asuhan Kebidanan pada Ibu “PI” Umur 30 Tahun Dari Kehamilan Trimester III Sampai 42 Hari Masa Nifas Yang Diberikan Asuhan Berdasarkan Standar”. Berdasarkan tujuan tersebut, saya memohon kesediaan ibu untuk menjadi responden asuhan kebidanan dalam Laporan *Continuity of Care* ini. Saya menjamin kerahasiaan dari identitas dan hasil pemeriksaan yang akan dilakukan.

Kesediaan ibu dalam asuhan kebidanan ini sangat saya harapkan untuk kelancaran asuhan kebidanan dalam proses pembuatan Laporan *Continuity of Care* ini. Atas kerjasamanya dan bantuannya, saya mengucapkan terima kasih.

Hormat Penulis,

Ni Kadek Ayu Dwi Apriani

NIM. 202215901065

Lampiran 2

LEMBAR PERSETUAN MENJADI RESPONDEN

STUDI KASUS(INFORMED CONSENT)

Saya yang bertanda tangan dibawah ini:

Nama : Ni Putu Indah

Umur : 30 tahun

Alamat : Br. Ruban, Siangan, Gianyar

Setelah mendapatkan penjelasan dan mengerti sepenuhnya tentang maksud dan tujuan asuhan kebidanan dalam proses pembuatan Laporan *Continuity of Care* ini:

Judul : ASUHAN KEBIDANAN BERKESINAMBUNGAN PADA NY. "PI" UMUR 30 TAHUN MULTIGRAVIDA DARI TRIMESTER III SAMPAI 42 HARI POST PARTUM TAHUN 2023.

Nama Penulis : Ni Kadek Ayu Dwi Apriani

Lokasi Studi Kasus : RS Ari Canti

Dengan ini menyatakan bersedia menjadi responden dalam asuhan kebidanan dalam proses pembuatan Laporan *Continuity of Care* ini dengan sadar, sukarela, dan tidak ada unsur paksaan dari siapapun. Demikian pernyataan ini, saya tanda tangani agar dapat digunakan sebagaimana mestinya.

Gianyar, 4 Maret 2023

Subjek Studi Kasus

(Ni Putu Indah)

Lampiran 3

LEMAR PERNYATAAN ORISINALITAS

LEMBAR PERNYATAAN ORISINALITAS

Saya yang bertanda tangan dibawah ini,  
Nama : Ni Kadek Ayu Dwi Apriani  
Tempat/Tgl Lahir : Mas... 26 April 1989  
Program Studi : Profesi Bidan  
NIM : 202215301065

dengan ini menyatakan bahwa Laporan COC berjudul Asuhan Kebidanan pada Ny "PT" Umur 30 Tahun Multigravida Dari Trimester II Sampai 42 Hari Post Partum Tahun 2023

..... benar bebas karya orisinal saya dan bebas dari plagiat, dan apabila pernyataan ini terbukti tidak benar maka saya bersedia menerima sanksi sesuai ketentuan yang berlaku. Demikian surat pernyataan ini saya buat untuk dipergunakan sebagaimana mestinya.

Granyar, 4 Maret 2023

Yang membuat pernyataan,



*[Handwritten Signature]*

Ni Kadek Ayu Dwi Apriani

NIM. 202215301065



**YAYASAN KARTINI BALI**  
**POLITEKNIK KESEHATAN KARTINI**  
**BALI**

Jln. Piranha No 2 Pegok Sesetan Denpasar. Telp (0361) 720471

E-mail : [info@politeknikkesehatankartinibali.ac.id](mailto:info@politeknikkesehatankartinibali.ac.id)

Web : [www.politeknikkesehatankartinibali.ac.id](http://www.politeknikkesehatankartinibali.ac.id)

**LEMBAR KONSULTASI**

Nama Mahasiswa : Ni Kadek Ayu wi Apriani  
 NIM : 202215901065  
 Judul : Asuhan Kebidanan Berkesinambungan Pada Ny "PI" Umur 30 Tahun Yang Diberikan Asuhan Berdasarkan Standar  
 Pembimbing 1 : Made Pradnyawati Chania, S.Keb, Bd, M.Keb

No	Hari/Tanggal Konsultasi	Materi yang dikonsultasikan	Perbaikan yang diberikan	Tanda tangan pembimbing
1.	25 April 2023	1. Judul 2. BAB I, BAB II dan BAB III	- Terkait dengan pedoman tata naskah buat sesuai dengan panduan COC. - Referensi yang digunakan maksiml 10 tahun terakhir.	Made Pradnyawati Chania, S.Keb, Bd, M.Keb
2.	28 April 2023	1. BAB I	- Tambahkan pembatasan masalah - Tambahkan ringkasan studi kasus - Acc lanjut ke BAB selanjutnya.	Made Pradnyawati Chania, S.Keb, Bd, M.Keb
3.	10 Mei 2023	BAB IV,V,VI	- Pada table riwayat kehamilan untuk tahun buat yang jelas tahun berapa bukan buat berapa tahun yang lalu bila perlu buat tanggal persalinan	

			<p>sebelumnya atau abostus sebelumnya.</p> <ul style="list-style-type: none"> <li>- Table agar di rapikan sesuai pedoman tata naskah COC.</li> <li>- Untuk jumlah abortus supaya di cek Kembali karena ada yang tertulis tidak ada abortus.</li> <li>- Buat simpulan dan saran sesuai tujuan khusus.</li> </ul>	<p>Made Pradnyawati Chania, S.Keb, Bd, M.Keb</p>
4.	20 Mei 2023	Lampiran-lampiran	<ul style="list-style-type: none"> <li>- Buat formulir bukti pemberian asuhan kebidanan.</li> <li>- Lampirkan semua termasuk lembar bimbingan dan partograp.</li> </ul>	<p>Made Pradnyawati Chania, S.Keb, Bd, M.Keb</p>
5.	2 Juni 2023	Semua asuhan COC	ACC Pembimbing 1	<p>Made Pradnyawati Chania, S.Keb, Bd, M.Keb</p>



**YAYASAN KARTINI BALI**  
**POLITEKNIK KESEHATAN KARTINI BALI**

Jln. Piranha No 2 Pegok Sesetan Denpasar. Telp (0361) 720471

E-mail : [info@politeknikkesehatankartinibali.ac.id](mailto:info@politeknikkesehatankartinibali.ac.id)

Web : [www.politeknikkesehatankartinibali.ac.id](http://www.politeknikkesehatankartinibali.ac.id)

**LEMBAR KONSULTASI**

Nama Mahasiswa : Ni Kadek Ayu wi Apriani  
NIM : 202215901065  
Judul : Asuhan Kebidanan Berkesinambungan Pada Ny "PI" Umur 30 Tahun Yang Diberikan Asuhan Berdasarkan Standar  
Pembimbing 2 : Bdn. Ni Made Ari Febriyanti, S.ST.,M.Kes

No	Hari/Tanggal Konsultasi	Materi yang dikonsultasikan	Perbaikan yang diberikan	Tanda tangan pembimbing
1.	30 April 2023	1. Judul 2. BAB I, BAB II dan BAB III	<ul style="list-style-type: none"><li>- Sesuaikan dengan pedoman tata naskah buat panduan COC.</li><li>- Referensi yang digunakan maksiml 10 tahun terakhir.</li><li>- Perhatikan huruf yang mana harus miring dan yang mana tebal.</li></ul>	Bdn. Ni Made Ari Febriyanti, S.ST.,M.Kes
2.	5 Mei 2023	1. BAB I	<ul style="list-style-type: none"><li>- Ringkasan studi kasus maksimal 2 halaman.</li><li>- Acc lanjut ke BAB selanjutnya.</li></ul>	Bdn. Ni Made Ari Febriyanti, S.ST.,M.Kes
3.	15 Mei 2023	BAB IV,V,VI	<ul style="list-style-type: none"><li>- Table agar di rapikan sesuai pedoman tata naskah COC.</li><li>- Tambahkan referensi yang digunakan pada pembahasan dalam daftar pustaka.</li></ul>	Bdn. Ni Made Ari Febriyanti, S.ST.,M.Kes

4.	230 Mei 2023	Lampiran-lampiran	<ul style="list-style-type: none"> <li>- Lengkapi lampiran-lampiran dan dokumen pendukung.</li> <li>- Dokumen buat setiap kujungan kehamilan, persalinan, nifas dan neonatal.</li> </ul>	Bdn. Ni Made Ari Febriyanti, S.ST.,M.Kes
5.	2 Juni 2023	Semua asuhan COC	ACC Pembimbing 2	Bdn. Ni Made Ari Febriyanti, S.ST.,M.Kes

Lampiran 5

FORMULIR BUKTI PEMBERIAN ASUHAN KEBIDANAN

1. ASUHAN KEBIDANAN KEHAMILAN (1,2,3)

FORMULIR BUKTI PEMBERIAN ASUHAN KEBIDANAN

Nama Klien : "PJ"  
 Umur : 30 tahun  
 Asuhan yang diberikan : Asuhan Kehamilan

Tgl/jam	S	O	A	P	Paraf	Ket
4-3-23	Ibu mengalami nyeri pada perut bagian atas dan bagian bawah Ht: 120 cm T: 36.2 C N: 80 x/mnt RR: 16 x/mnt LA: 33 cm Sp. O2: 98% Pal: TTV 1 jam bantuk Pf, Pulet Aus. DW @ 13 x/mnt VI - (-) Hls - (-) TTV 3 cm C 3100 gram	S 390 R 20%	G3P1A1 U1E 36 minggu + 3 hr presentasi U Putea THT	- Menyarifkan manfaat nutrisi pada kehamilan - Kte tanda- tanda infeksi - Kte tanda- tanda anemia - Kte tanda- tanda persalinan - Kte tanda- tanda persalinan - Kte tanda- tanda persalinan - Kte kontrol dan asuhan kebidanan - Kte kontrol dan asuhan kebidanan		

Depasar, Gempur, 4 Maret 2023  
 Bidan Pendamping

Kadek Ita Rahayuni, S.Keb

FORMULIR BUKTI PEMBERIAN ASUHAN KEBIDANAN

Nama Klien : "PJ"  
 Umur : 30 tahun  
 Asuhan yang diberikan : Asuhan Kehamilan

Tgl/jam	S	O	A	P	Paraf	Ket
18 Maret 2023	Ibu merasa lelah pada bagian perut bagian atas dan bagian bawah Ht: 120 cm T: 36.2 C N: 80 x/mnt RR: 16 x/mnt LA: 33 cm Sp. O2: 98% Pal: TTV 1 jam bantuk Pf, Pulet Aus. DW @ 13 x/mnt VI - (-) Hls - (-) TTV 3 cm C 3100 gram	S 36.2 R 20%	G3P1A1 U1E 36 minggu + 3 hr presentasi U Putea THT	- Menyarifkan manfaat nutrisi pada kehamilan - Kte tanda- tanda infeksi - Kte tanda- tanda anemia - Kte tanda- tanda persalinan - Kte tanda- tanda persalinan - Kte kontrol dan asuhan kebidanan - Kte kontrol dan asuhan kebidanan		

Depasar, Gempur, 18 Maret 2023  
 Bidan Pendamping

Kadek Ita Rahayuni, S.Keb

FORMULIR BUKTI PEMBERIAN ASUHAN KEBIDANAN

Nama Klien : "PJ"  
 Umur : 30 tahun  
 Asuhan yang diberikan : Asuhan Kehamilan

Tgl/jam	S	O	A	P	Paraf	Ket
30-3-23	Ibu merasa lelah pada bagian perut bagian atas dan bagian bawah Ht: 120 cm T: 36.2 C N: 80 x/mnt RR: 16 x/mnt LA: 33 cm Sp. O2: 98% Pal: TTV 1 jam bantuk Pf, Pulet Aus. DW @ 13 x/mnt VI - (-) Hls - (-) TTV 3 cm C 3100 gram	S 26.2 R 22 x/mnt RR 16 x/mnt LA 33 cm Sp. O2 98% Pal: TTV 1 jam bantuk Pf, Pulet Aus. DW @ 13 x/mnt VI - (-) Hls - (-) TTV 3 cm C 3100 gram	G3P1A1 U1E 30 minggu presentasi U Putea THT	- Menyarifkan manfaat nutrisi pada kehamilan - Kte tanda- tanda infeksi - Kte tanda- tanda anemia - Kte tanda- tanda persalinan - Kte tanda- tanda persalinan - Kte kontrol dan asuhan kebidanan - Kte kontrol dan asuhan kebidanan		

Depasar, Gempur, 30 Maret 2023  
 Bidan Pendamping

Kadek Ita Rahayuni, S.Keb






### 3. ASUHAN KEBIDANAN MASA NIFAS (KF1, KF2, KF3, KF4)

**FORMULIR BUKTI PEMBERIAN ASUHAN KEBIDANAN**

Nama Klien : "PI"  
 Umur : 30 tahun  
 Asuhan yang diberikan : Asuhan Nifas

Tgl/jam	S	O	A	P	Paraf	Ket
4-4-23 (08.00) culun	Ibu menyang dakan pada luka jahitan dan ASI tidak lancar	TD baik T = 100 mmHg R = 20/mnt S = 36°C P = 200 mmHg Tgl 3x per hari kontraksi uterus baik Eradikasi lochea rubra tidak terlanjur ada, jantra bersih, tidak ada tanda-tanda infeksi (infeksi) BMT + / P=AT +	P2A1 Post Partum H I	Mengukur muka nadi palek-saan KIE pada luka jahit perawatan dan menjaga gatal-gatal an KIE tanda infeksi nifas Natalan pemeriksaan dayakan KIE tanda Tgl 11-4- 23 UNH- pemeriksaan K 2		

Denpasar, Gianyar, 4 April 2023  
 Bidan Pendamping




**FORMULIR BUKTI PEMBERIAN ASUHAN KEBIDANAN**

Nama Klien : "PI"  
 Umur : 30 tahun  
 Asuhan yang diberikan : Asuhan Nifas

Tgl/jam	S	O	A	P	Paraf	Ket
11-4-23 (15.00) culun	Ibu mangg dakan sudah lancar	TD baik T = 100 mmHg R = 20/mnt S = 36°C P = 200 mmHg Tgl 3x per hari kontraksi uterus baik Eradikasi lochea rubra tidak terlanjur ada, jantra bersih, tidak ada tanda-tanda infeksi (infeksi) BMT + / P=AT +	P2A1 7 Hari Post Partum	Mengukur muka nadi palek-saan KIE tanda infeksi nifas Natalan pemeriksaan dayakan KIE tanda Tgl 11-4- 23 UNH- pemeriksaan K 2		

Denpasar, Gianyar, 1 Mei 2023  
 Bidan Pendamping

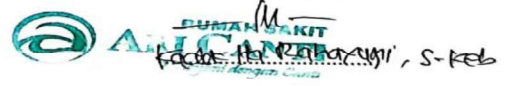


**FORMULIR BUKTI PEMBERIAN ASUHAN KEBIDANAN**

Nama Klien : "PI"  
 Umur : 30 tahun  
 Asuhan yang diberikan : Asuhan nifas

Tgl/jam	S	O	A	P	Paraf	Ket
1-5-23 (16.00) culun	Ibu mangg dakan (SB) sudah teratasi	TD baik T = 100 mmHg R = 20/mnt S = 36°C P = 200 mmHg Tgl 3x per hari kontraksi uterus baik Eradikasi lochea rubra tidak terlanjur ada, jantra bersih, tidak ada tanda-tanda infeksi (infeksi) BMT + / P=AT +	P2A1 28 Hari Post Partum	Mengukur muka nadi palek-saan KIE pada luka jahit perawatan dan menjaga gatal-gatal an KIE tanda infeksi nifas Natalan pemeriksaan dayakan KIE tanda Tgl 11-4- 23 UNH- pemeriksaan K 2		
11-5-23 (16.00) culun	Ibu datang revisi pasang EB KID	TD baik T = 100 mmHg R = 20/mnt S = 36°C P = 200 mmHg Tgl 3x per hari kontraksi uterus baik Eradikasi lochea rubra tidak terlanjur ada, jantra bersih, tidak ada tanda-tanda infeksi (infeksi) BMT + / P=AT +	P2A1 42 hari Post Partum	Mengukur muka nadi palek-saan KIE pada luka jahit perawatan dan menjaga gatal-gatal an KIE tanda infeksi nifas Natalan pemeriksaan dayakan KIE tanda Tgl 11-4- 23 UNH- pemeriksaan K 2		

Denpasar, Gianyar, 1 Mei 2023  
 Bidan Pendamping



4. ASUHAN KEBIDANAN BAYI BARU LAHIR (KN1, KN2, KN3)

FORMULIR BUKTI PEMBERIAN ASUHAN KEBIDANAN

Nama Klien : "PI"  
 Umur : 30 tahun  
 Asuhan yang diberikan : Asuhan Bayi Baru Lahir

Tgl/jam	S	O	A	P	Paraf	Ket
9-9-23 (08.00) P.S Ari Canti	Tidak ada ketuban	B/B = 3650 gr P/B = 50 cm C/L = 32/32 cm TTV batas normal mekorim ⊕ BMB+/ hbk- , mengungsi ⊕ tapi ASI tidak lancar Pemeriksaan fisik = batas normal	bay "PI" umur 1 hari dgn MB + SMC	- Kte hasil pemeriksaan Mekorim (bayi) - Kte pemat an bayi di rumah - Pantol ulan for 9-9-23 KUB I		
10-9-23 (10.00) with P.S Ari Canti	tali pusat ketuban lepas	TTV batas normal B/B = 3895 gr P/B = 50 cm BMB/BATE +/+ Pemeriksaan tali pusat ⊕ mengungsi dan sudah peralihan	bay "PI" umur 2 hari dengan MB + SMB	- Kte hasil Pemeriksaan - Kte tidak terlihat ketuban tali pusat ketuban lepas 1. mengungsi mekorim normal - KUB hasil B/G + Petro I - Pantol ulan for II		

Denpasar, Gianyar, 11 April 2023  
 Bidan Pendidik  
**ARI CANTI**  
 N. Lijana dan kawan-kawan  
 Kadat. Bta. Korpri 5 Keb

Dipindai dengan CamScanner

FORMULIR BUKTI PEMBERIAN ASUHAN KEBIDANAN

Nama Klien : "PI"  
 Umur : 30 tahun  
 Asuhan yang diberikan : Asuhan Bayi Baru Lahir

Tgl/jam	S	O	A	P	Paraf	Ket
17-5-23 (10.30) with	Tidak ada ketuban	B/B bayi laki TTV batas normal mengungsi ⊕ BMB/BATE +/+ P/B = 4150 gr P/B = 52 cm	bayi "PI" umur 12 hari dengan MB + SMC	- Kte hasil pemeriksaan - Kte pemat an bayi di rumah - Kte mengi nau bayi - Kte ASI destruktif - Kte inu sasi - Pantol ulahan DPI - TB - - Lab I dan Petro II - Pantol bilatada ketuban		

Denpasar, Gianyar, 17 Mei 2023  
 Bidan Pendidik  
**ARI CANTI**  
 N. Lijana dan kawan-kawan  
 Kadat. Bta. Korpri 5 Keb

Dipindai dengan CamScanner

Lampiran 6

KAJI ETIK



KOMISI ETIK PENELITIAN KESEHATAN  
HEALTH RESEARCH ETHICS COMMITTEE  
POLITEKNIK KESEHATAN KARTINI BALI

**KETERANGAN LOLOS KAJI ETIK**  
DESCRIPTION OF ETHICAL APPROVAL  
"ETHICAL APPROVAL"

NO : 185/KEPK/MI/PKKB/2023

Protokol Penelitian yang diusulkan oleh :  
*The Research Protocol Proposed By*

Peneliti Utama : Ni Kadek Ayu Dwi Apriani

Nama Institusi : Politeknik Kesehatan Kartini Bali

Dengan Judul : Asuhan Kebidanan Berkesinambungan Pada Ibu "P" Umur 30 Tahun  
Multigravida Dari Trimester III Sampai 42 Hari Post Partum

Title : Continuity Care Midwifery Of Multigravidal 30 Year Old Pregnancy  
From Trimester III To 42 Days Post Partum

Dinyatakan layak etik sesuai 7 (tujuh) standar WHO 2011, yaitu :

1. Nilai sosial, 2. Nilai ilmiah, 3. Pemerataan beban dan manfaat, 4. Risiko, 5. Rujukan/eksploitasi, 6. Kerahasiaan dan privacy, 7. Perseetujuan setelah penjelasan, yang merujuk pada pedoman CIOMS 2016.  
Hal ini seperti yang ditunjukkan oleh terpenuhinya indikator setiap standar

*Declared to be ethically appropriate in accordance to 7 (seven) WHO 2011 Standards :*

*1. Social values, 2. Scientific values, 3. Equitable assessment and benefits, 4. Risks, 5. Persuasion/exploitation, 6. Confidentiality and privacy, and 7. Informed consent, referring to the 2016 CIOMS Guidelines.  
This is indicated by the fulfillment indicators of each standard.*

Pernyataan Laik Etik ini berlaku selama kurun waktu tanggal 3 Maret 2023 sampai 3 Maret 2024

*This declaration of ethics applies during the period March 3rd, 2023 until March 3rd, 2024.*



Politeknik Kesehatan Kartini Bali  
Komisi Etik Penelitian Kesehatan  
Ni Kadek Widiyanti, S.ST., M.Kes.  
NIDN : 0818029003

Lampiran 7

## DOKUMENTASI

### 1. DOKUMENTASI KEHAMILAN



### 2. DOKUMENTASI PERSALINAN



### 3. DOKUMENTASI MASA NIFAS (KF1, KF2, KF3, KF4)




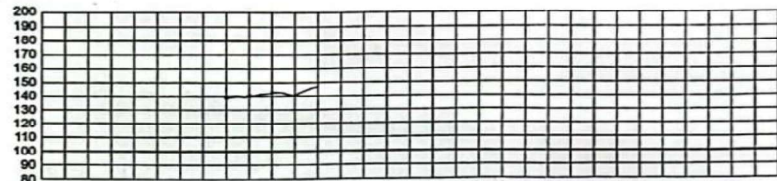
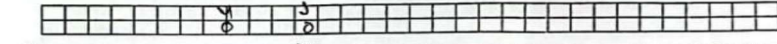
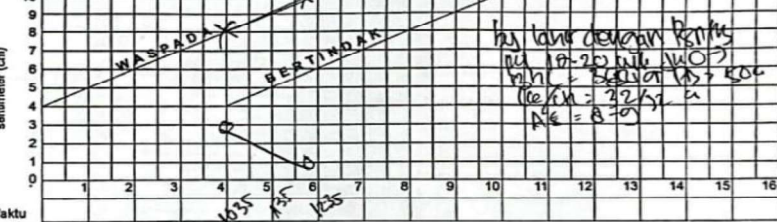

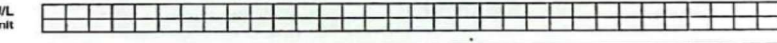
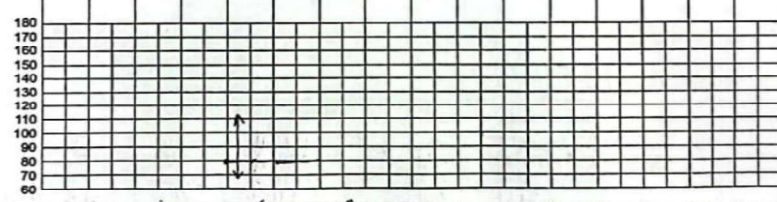

#### 4. DOKUMENTASI BAYI BARU LAHIR (KN1, KN2, KN3)



Lampiran 8

PATOGRAF

1. PATOGRAF ASUHAN KEBIDANAN PERSALINAN

RUMAH SAKIT ARI CANTI		RM 5.1/RSAC/2019rev01	
 <p><b>RUMAH SAKIT ARI CANTI</b> <i>Melayani dengan Canti</i></p>	<b>PARTOGRAF</b>		No. RM <input type="text"/> NIK <input type="text"/> Nama : <u>Pratiwi</u> Tgl. Lahir : <u>30 tahun</u> Jenis Kelamin : <input type="checkbox"/> LK <input checked="" type="checkbox"/> PR Alamat : <u>Kec. Purbalingga</u> <u>Stasiun</u>
	Ruangan : <u>R. Bersalin</u> Tanggal: <u>3-9-2023</u> Jam : <u>10:35 wib</u>		Ketuban pecah sejak jam : <u>12-05 wib</u> Mules sejak jam : <u>05-00 wib</u>
G:.....3... P:.....A:.....L.....			
Denyut jantung Janis (/menit)			
air ketuban penyusupan			
Pembukaan serviks (cm) bertanda x Panjangnya Kepala bertanda o			
Kontraksi Tiap 10 Menit Detik			
Oksitosin U/L tetes / menit			
Nadi Tekanan Darah			
Suhu °C Urin — Protein — Aseton — Volume Minum			



CATATAN PERSALINAN

- Tanggal: 3-4-2023
- Nama Bidan: Nt. Kodok Ayu Dwi Apriani
- Tempat Persalinan:
  - Rumah Ibu
  - Puskesmas
  - Polindes
  - Klinik swasta
  - Klinik swasta
  - Rumah sakit
  - Lainnya
- Alamat tempat persalinan: Jl. Raya Tas. (Khal)
- Catatan:  rujuk, kala: I/II/III/IV (RS Ari Canti)
- Alasan merujuk:
- Tempat rujukan:
- Pendamping pada saat merujuk:
  - bidan
  - teman
  - suami
  - dukun
  - keluarga
  - tidak ada
- Masalah dalam kehamilan / persalinan ini:
  - Gawat darurat
  - Pendarahan
  - HDK
  - Infeksi
  - PMTCT

KALA I

- Temuan pada fase laten: Perlu intervensi Ya
- Grafik dilatasi melewati garis waspada: Ya
- Masalah pada fase aktif, sebutkan:
- Penatalaksanaan masalah tersebut:
- Hasilnya:

KALA II

- Episiotomi:
  - Ya, indikasi: Perineum kaku
  - Tidak
- Pendamping pada saat persalinan:
  - suami
  - teman
  - tidak ada
  - keluarga
  - dukun
- Gawat janin:
  - Ya, tindakan yang dilakukan:
  - Tidak
- Distosia bahu:
  - Ya, tindakan yang dilakukan:
  - Tidak
- Masalah lain, penatalaksanaan masalah tsb dan hasilnya:

KALA III

- Inisiasi menyusui Dini:
  - Ya
  - Tidak, alasannya:
- Lama kala III: 5 menit
- Pemberian Oksitosin 10 U in?
  - Ya, waktu: 1 menit sesudah persalinan
  - Tidak, alasan: Penjepitan tali pusar 5 menit setelah bayi lahir
- Pemberian Ulang Oksitosin (2X)?
  - Ya, alasan:
  - Tidak
- Penegangan tali pusar terkendali?
  - Ya
  - Tidak, alasan:

TABEL PEMANTAUAN KALA IV

Jam ke	Waktu	Tekanan Darah	Nadi	Suhu	Tinggi Fundus Uteri	Kontraksi Uterus	K. Kemih / I urin	I Darah Keluar
1	12-40	110/70 mmHg	80 RUM	36.2	CEPUSAT	BAIK	ada penuh	ada dpt
	12-55	110/70 mmHg	80 RUM		SMPUSAT	BAIK	ada penuh	ada dpt
	13-10	110/70 mmHg	80 RUM		SMPUSAT	BAIK	ada penuh	ada dpt
2	13-25	110/70 mmHg	80 RUM		SMPUSAT	BAIK	ada penuh	ada dpt
	13-55	110/70 mmHg	80 RUM	36	SMPUSAT	BAIK	ada penuh	ada dpt
	14-25	110/70 mmHg	80 RUM		SMPUSAT	BAIK	ada penuh	ada dpt

- Masase fundus uteri?
  - Ya
  - Tidak, alasan:
- Plasenta lahir lengkap (intact)?  Ya  Tidak  
Jika lengkap, tindakan yang dilakukan:
  - a. ....
  - b. ....
- Plasenta tidak lahir > 30 menit:
  - Tidak
  - Ya, Tindakan: ....
- Laserasi:
  - Ya, dimana: orbit perineum
  - Tidak
- Jika laserasi perineum, derajat 1 (2/3/4)  
Tindakan:
  - Penjahitan, dengan / tanpa anestesi
  - Tidak dijahit, alasan: ....
- Atoni uteri:
  - Ya, tindakan: ....
  - Tidak
- Jumlah darah yang keluar / pendarahan: ± 150 ml
- Masalah dan penatalaksanaan masalah tersebut: ....
- Masalah lain pada kala III dan penatalaksanaannya: ....  
Hasilnya: ....

KALA IV

- Kondisi ibu: KU baik TD 110/70 mmHg Nadi 80 x/mnt, Nafas 20
- Masalah kala IV dan penatalaksanaannya: ....  
Hasilnya: ....

BAYI BARU LAHIR

- Berat badan: 3650 gram
- Panjang Badan: 50 cm
- Jenis kelamin: L/P
- Penilaian bayi baru lahir: Baik / ada penyulit
- Bayi lahir:
  - Normal, tindakan:
    - menghangatkan
    - mengeringkan
    - rangsang taktil
    - Asfiksia
    - menghangatkan
    - membebaskan jalan nafas
    - (posisi dan isap lendir)
    - mengeringkan
    - Cacat bawaan, sebutkan: ....
    - Hipotermi, tindakan:
      - a. ....
      - b. ....
      - c. ....
  - IMD atau naluri menyusui segera
  - tes mata profilaksis, vitamin K
  - imunisasi Hepatitis B
  - rangsangan taktil
  - ventilasi tekanan positif
  - asuhan pascapersusuitasi
  - lain - lain, sebutkan: ....
- Pemberian ASI setelah jam pertama bayi lahir:
  - Ya, waktu: 1 jam setelah bayi lahir
  - Tidak, alasan: ....
- Masalah lain, sebutkan: ....  
Hasilnya: ....



























